



H O P
S C O
T C H

GLOBAL PR GROUP

RÉSULTATS ANNUELS 2023

2 avril 2024



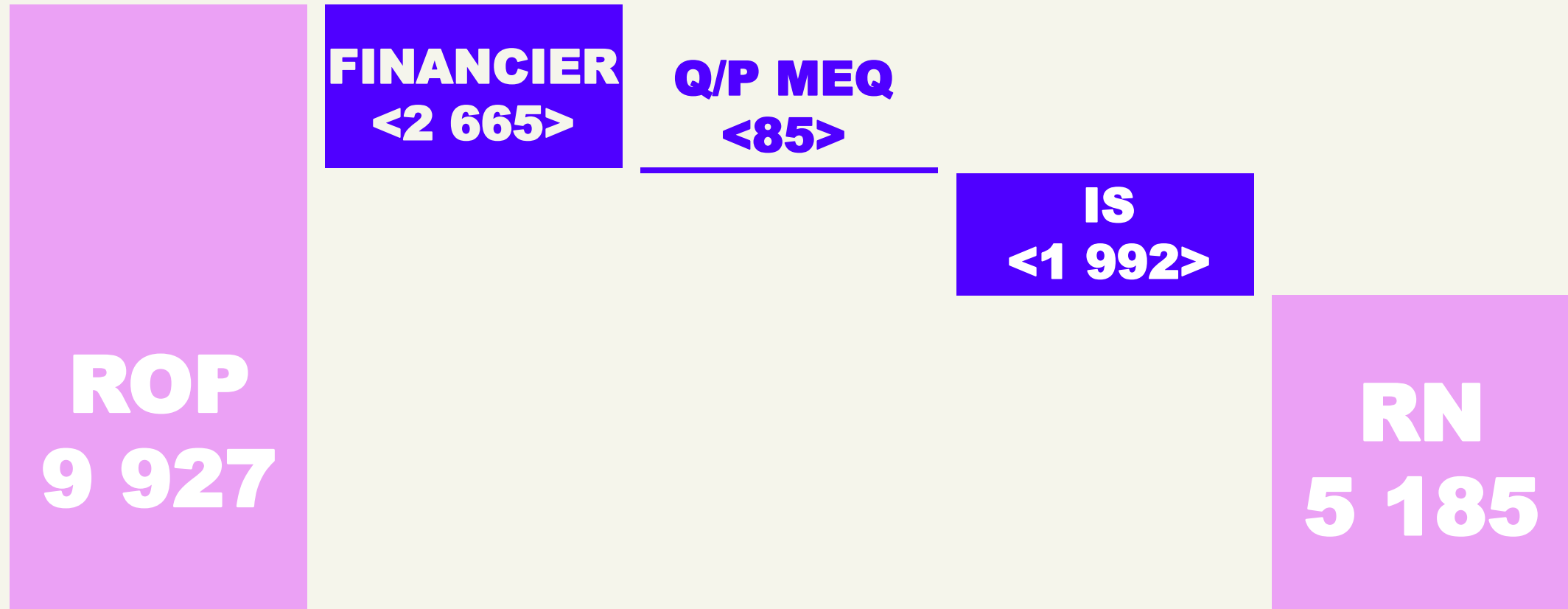
RÉSULTATS SYNTHÉTIQUES ANNUELS

IFRS - En milliers d'euros	2023	2022
Chiffre d'Affaires	271 373	246 809
Marge Brute *	92 934	86 148
Résultat Opérationnel	9 927	9 359
Résultat Net	5 186	5 970
Situation financière nette	20 774	14 763

* La marge brute est déterminée par le chiffre d'affaires diminué des achats externes opérationnels

DU ROP 2023 AU RN 2023

[En milliers d'Euros]



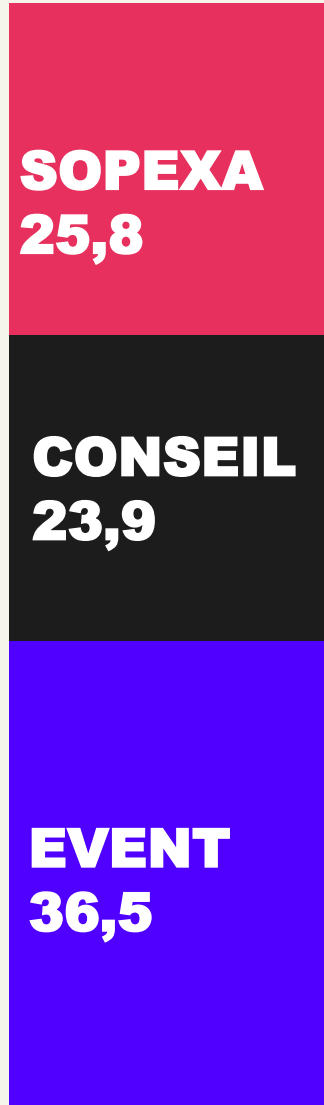
FINANCIER | DÉTAILS

En milliers d'euros	2023	2022
CHARGES NON RECURRENTEES	<838>	0
IFRS 16	<512>	<188>
ECART DE CHANGE	<392>	71
INTÉRÊTS BANCAIRES	<505>	<329>
DIVERS	<418>	<152>
FINANCIER	<2 665>	<598>

ÉVOLUTION DE LA MARGE BRUTE

2022

2023



EVENT
5,4



CONSEIL
2,2



SOPEXA
<0,8>



[En millions d'Euros]

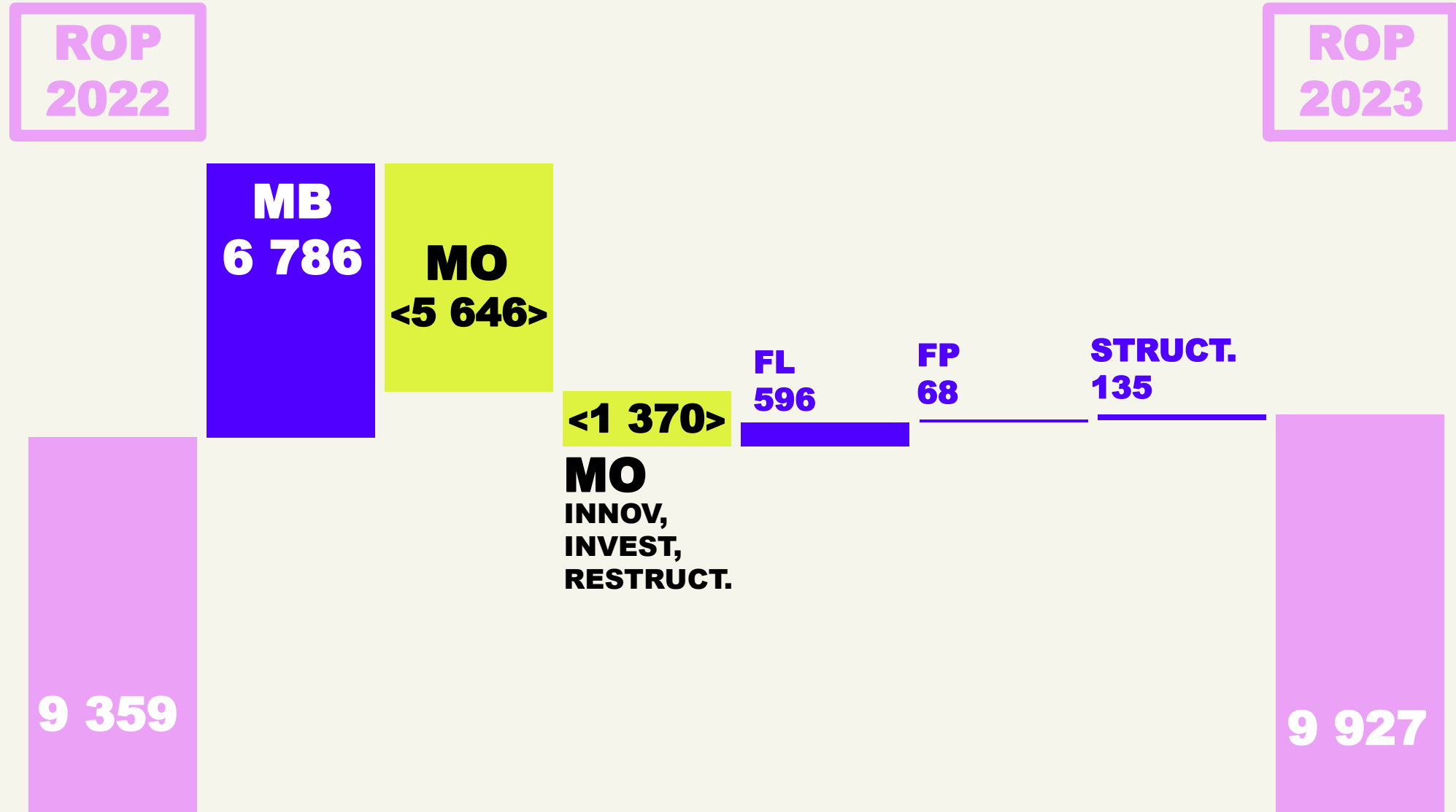
+15%

+9%

-3%

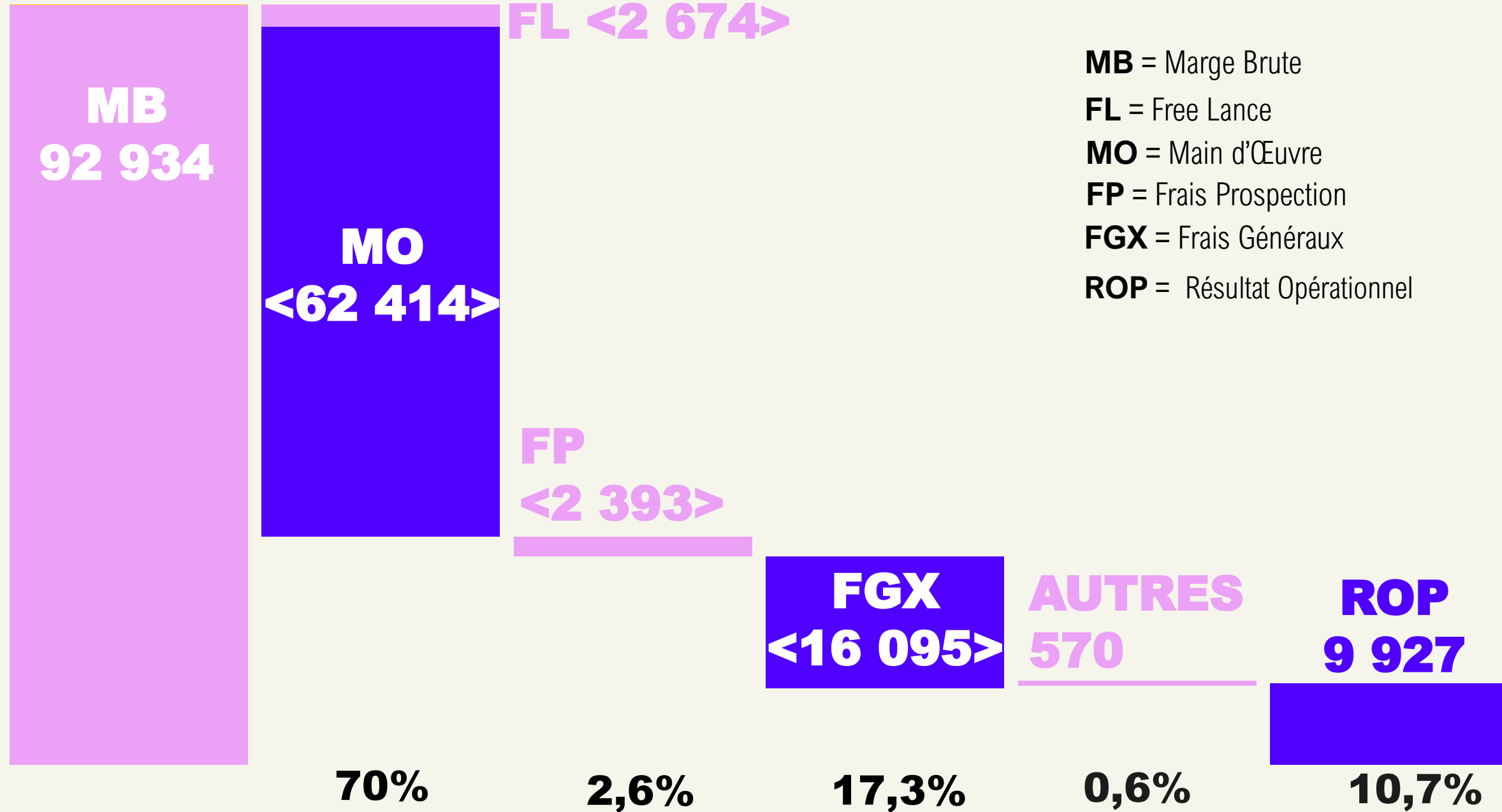
+7,9%

DU ROP 2022 AU ROP 2023 [En milliers d'Euros]



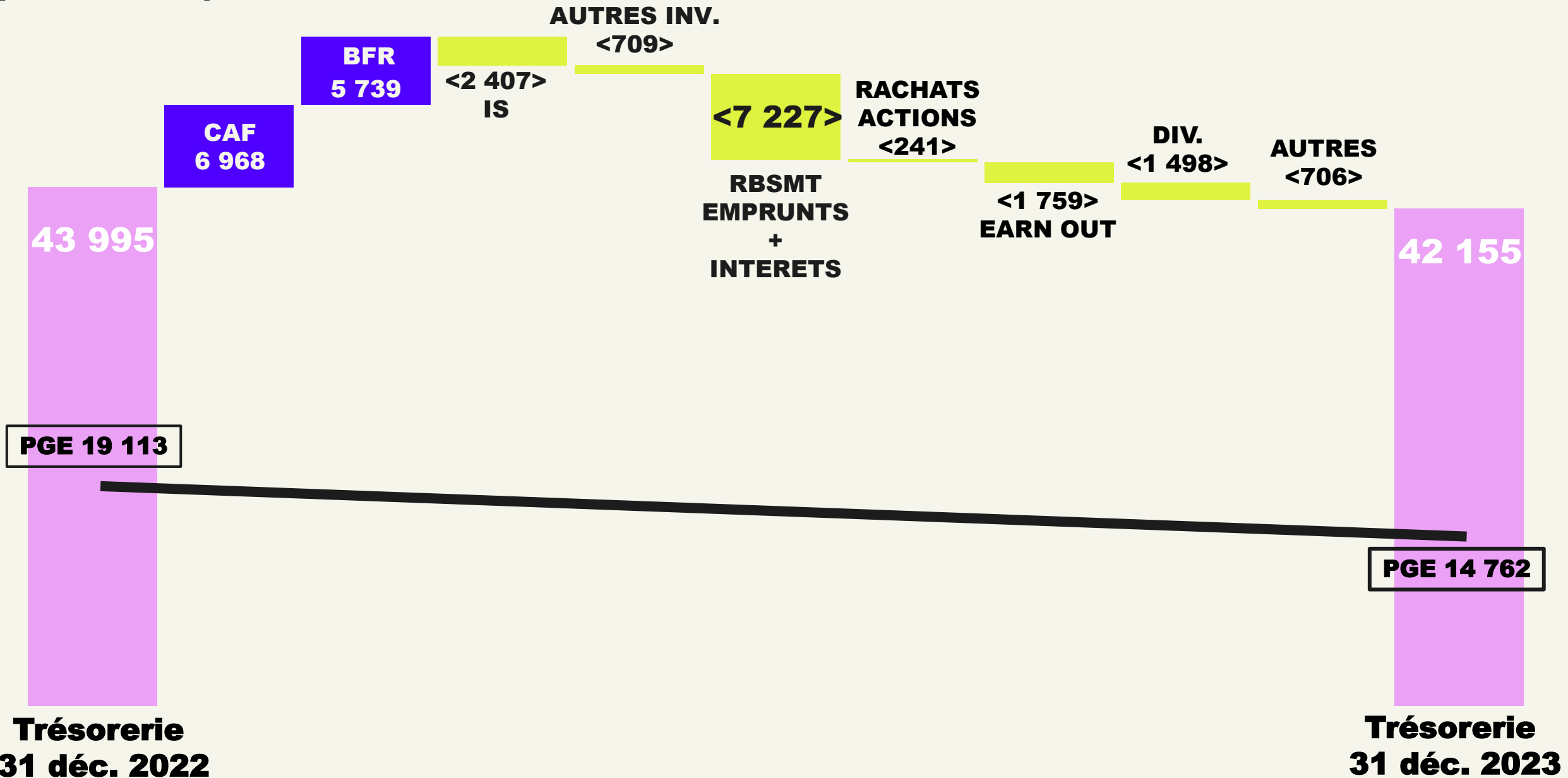
STRUCTURE DE L'EXPLOITATION

[En milliers d'Euros]



FLUX DE TRÉSORERIE

[En milliers d'Euros]



BILAN SIMPLIFIÉ

En milliers d'€	31 déc. 2023	31 déc. 2022
Écarts d'acquisition et incorporels	19 144	19 159
Actifs non courants (hors IFRS 16)	6 803	6 632
BFR	< 8 103>	<3 279>
CAPITAUX NETS INVESTIS	17 844	22 512
Capitaux propres part société mère	23 081	19 944
Capitaux propres part minoritaires	8 406	8 084
Provisions	6 335	8 096
Dettes financières bancaires LT	13 940	21 060
Dettes financières bancaires CT	7 439	8 173
FINANCEMENT	59 201	65 357
IFRS 16	796	1 151
TRESORERIE	42 153	43 996
dont PGE	14 762	19 113
hors PGE	27 391	24 881

STRUCTURE FINANCIÈRE

En milliers d'euros	Δ	2023	2022
Capitaux propres totaux	+ 2 254	31 487	28 028
Dettes financières hors PGE	<3 503>	6 617	10 120
		21%	36%
Trésorerie hors PGE	+ 2 508	27 391	24 883
PGE en trésorerie	<4 371>	14 762	19 133
Situation financière nette	+ 6 011	20 774	14 763

Autocontrôle : 131 619 actions – valeur 2 500 K€

Dividendes proposés : 0,65€ par action vs 0,50€ en 2023

HOPSCOTCH TOURISM

Acquisition des 4 sociétés Interface Tourism début 2024 :
France, Espagne, Italie & Pays Bas

50% en cash, 50% en actions Hopscotch → Création de 236 279 actions nouvelles.

En 2023, Interface dégage :	CA	~	20 M€
	MB	>	8 M€
	ROP	>	15%

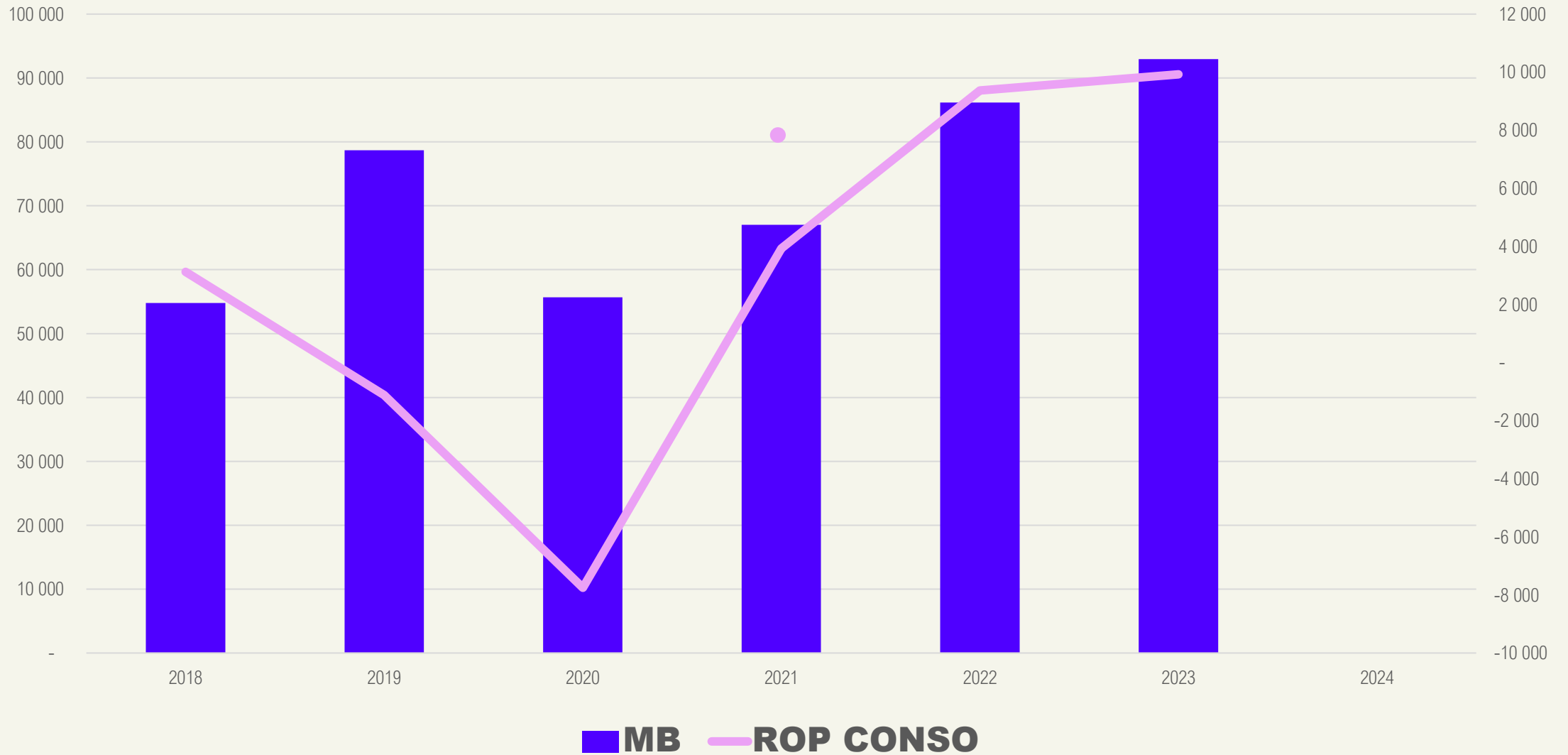
Contribution positive immédiate.

Amélioration de la couverture Europe.

Nombreuses synergies avec Hopscotch Sopexa notamment, grâce au réseau mondial.

EVOLUTION MARGE BRUTE & ROP CONSO

[En milliers d'Euros]



STRATÉGIE

Concentration sur la marque **Hopscotch**.

Renforcement de certains métiers par apports extérieurs :
par exemple influence & social.

Déploiement à l'international :
par exemple avec Interface Tourism.

Innovation : Intelligence Artificielle.

**Former un groupe de conseil en communication de premier plan
dans le monde**

FICHE D'IDENTITE CORPORATE

Société anonyme à Directoire et Conseil de Surveillance

Cotée sur Euronext Growth Paris depuis le 27 juillet 2022

ISIN : HOP FR 00 000 65 278

Indices : CAC All Shares

Contrat de liquidité : Gilbert Dupont

CAC : Cabinet Foucault SAS / KPMG Audit IS SAS

Eligible PEA/PME

NOTRE GOUVERNANCE

**Valérie Bonnement, Pierre Franck Moley, Frédéric Bedin,
Marie de Beauregard, Benoît Désveaux, Diane Leray Lemoine**

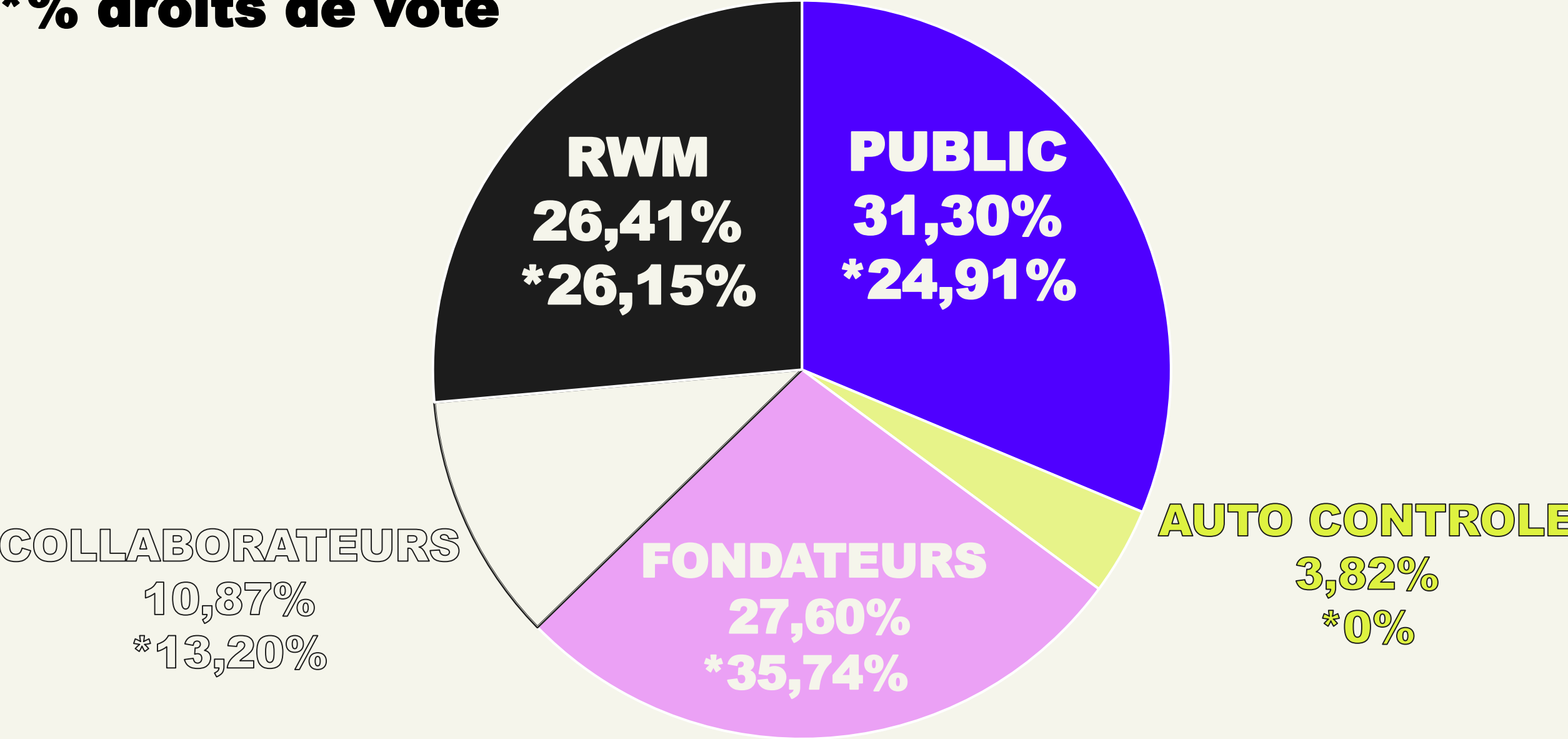


Groupe à Directoire et Conseil de Surveillance, présidé par Christophe Chenut
Son équipe managériale en est également la fondatrice avec un Comité Directeur composé du Directoire,
de la Directrice Générale Adjointe, de la Directrice des Ressources Humaines et de la Secrétaire Générale.

Conseil de Surveillance : 6 personnes / Respect du ratio hommes-femmes / 3 conseillers indépendants

REPARTITION DU CAPITAL AU 29 FEVRIER 2024

***% droits de vote**



Capital de 2.252.791,50 € réparti en 3.003.722 actions d'une valeur nominale de 0,75€